



Cable Sintenas® Valio

Excelente flexibilidad
y seguridad ante la
propagación de incendios.



Prysmian

A Brand of Prysmian Group

SINTENAX® VALIO

Instalaciones Fijas

Baja Tensión
0,6 / 1 kV

VV-K / VV-R

Normas de referencia: IRAM 2178-1

Descripción: Conductor según las exigencias de las Norma IRAM NM-280:

Metal: Cobre electrolítico recocido o aluminio grado eléctrico.

Forma: Redonda (flexible "Clase 5" o compacta "Clase 2") y sectorial ("Clase 2") de acuerdo a la formación del cable.

Flexibilidad

Conductores de cobre :

- Unipolares: Flexibles Clase 5 hasta 240 mm² e inclusive y compactos Clase 2 para secciones superiores. A pedido los conductores Clase 5 pueden reemplazarse por conductores Clase 2 (compactos o no según corresponda).

- Multipolares: Flexibles Clase 5 hasta 35 mm² y Clase 2 para secciones superiores, siendo circulares compactos hasta 50 mm² y sectoriales para secciones nominales superiores.

Conductores de aluminio :

- Unipolares: Circulares Clase 2 normales o compactos según corresponda.

- Multipolares: Circulares Clase 2 normales o compactos según corresponda hasta 50mm² y sectoriales para secciones nominales superiores.

Temperatura máxima en el conductor: 70° C en servicio continuo, 160° C en cortocircuito (máximo 5 s).

Aislante:

PVC ecológico especial, de elevadas prestaciones eléctricas y mecánicas.

Colores de aislación:

Unipolares: Marrón

Bipolares: Marrón - celeste

Tripolares: Marrón - negro - rojo


Tetrapolares: Marrón - negro - rojo - celeste

Pentapolares: Marrón - negro - rojo - celeste - verde/amarillo

Relleno:

De material extruido o encintado no higroscópico, colocado sobre las fases reunidas y cableadas.

Cables diseñados para distribución de energía en baja tensión en edificios e instalaciones industriales, en tendidos subterráneos o sobre bandejas. Especialmente aptos para instalaciones en industrias donde se requiera amplia maniobrabilidad y seguridad ante la propagación de incendios.



Sello IRAM



Sello de Seguridad Eléctrica

Protecciones y blindajes (eventuales):

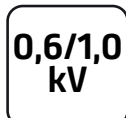
Protección mecánica: En cables multipolares se emplea una armadura metálica de flejes o alambres de acero zincado (para secciones pequeñas o cuando la armadura debe soportar esfuerzos longitudinales); para los cables unipolares se emplean flejes de aluminio.

Protección electromagnética: El material empleado es cobre recocido. Se utiliza en estos casos dos cintas helicoidales, una cinta longitudinal corrugada o alambres y una cinta antidesenrollante. En caso de requerirse, se puede considerar un blindaje especialmente diseñado para cables que alimenten variadores de frecuencia.

Características



Norma de fabricación



Tensión nominal



Temperatura de servicio



Cuerdas Flexibles



No propagación de la llama



No propagación del incendio



Resistencia a agentes químicos



Marcación secuencial de longitud

Condiciones de empleo



En bandejas



Directamente enterrado



Enterrado en canaletas



Enterrado en cañerías

Prysmian

A Brand of Prysmian Group

SINTENAX® VALIO

Instalaciones Fijas

Envoltura: PVC ecológico tipo ST2, IRAM 2178-1

Baja Tensión

0,6 / 1 kV

VV-K / VV-R

Marcación:

PRYSMIAN - SINTENAX (logo Valio) - Antillama - Industria Argentina - 0,6/1 (1,2)kV. Cat. II Nro. de conductores x Sección (mm²) - IRAM 2178-1 - F24 - Marcación Secuencial de Longitud C/1 metro.

SISTEMA DE IDENTIFICACIÓN IRIS TECH:

La franja de color de la tecnología IRIS TECH, utilizada en los cables Sintenax Valio de hasta 35 mm² inclusive, permite identificar la sección del conductor y escribir sobre la misma la identificación del circuito u otras informaciones de interés.

Normativas:

IRAM 2178-1, IEC 60502-1, NBR, ICEA u otras bajo pedido.

Ensayos de fuego:

No propagación de la llama: IRAM NM IEC 60332-1; NFC 32070-C2.

No propagación del incendio: IRAM NM IEC 60332-3-24; IEEE 383/74.

PRYSMIAN elabora también bajo pedido cables Sintenax Valio "Cat A" (IRAM NM IEC 60 332-3-22), especiales para montantes.

Tensión nominal de servicio: 0,6 / 1 kV

Certificaciones:

Todos los cables de PRYSMIAN están elaborados bajo el Sistema de Gestión de Calidad ISO 9001:2015 y Medio Ambiente ISO 14001:2015, certificados por SGS.

Características técnicas (IRAM) - Cables con conductores de cobre

Sección nominal	Diámetro del conductor	Espesor de aislación nominal	Espesor de envoltura nominal	Diámetro exterior aproximado	Masa aproximada	Resistencia eléctrica a 70 °C y 50 Hz	Reactancia a 50 Hz
mm ²	mm	mm	mm	mm	kg/km	ohm/km	ohm/km
UNIPOLARES (alma de color marrón)							
4	2,5	1,0	1,4	7,6	91	5,92	0,189
6	3,0	1,0	1,4	8,1	114	3,95	0,180
10	3,9	1,0	1,4	9,1	160	2,29	0,170
16	4,9	1,0	1,4	10,0	227	1,45	0,162
25	7,1	1,2	1,4	12,7	346	0,933	0,154
35	8,3	1,2	1,4	13,8	447	0,663	0,150
50	9,9	1,4	1,4	15,9	612	0,462	0,147
70	12,0	1,4	1,4	17,6	811	0,326	0,143
95	13,5	1,6	1,5	20,0	1037	0,248	0,142
120	16,5	1,6	1,5	22,9	1334	0,194	0,139
150	17,5	1,8	1,6	24,0	1634	0,156	0,139
185	20,0	2,0	1,7	27,1	1985	0,129	0,139
240	24,0	2,2	1,8	32,0	2611	0,0987	0,137
300	20,7	2,4	1,9	29,8	3186	0,0754	0,140
400	23,0	2,6	2,0	32,7	4008	0,0606	0,140
500	26,4	2,8	2,1	37,0	5213	0,0493	0,138
630	30,0	2,8	2,2	40,6	6581	0,0407	0,138
BIPOLARES (almas de color marrón y negro)							
1,5	1,5	0,8	1,8	9,9	132	15,9	0,108
2,5	2	0,8	1,8	10,8	165	9,55	0,0995
4	2,5	1,0	1,8	12,7	234	5,92	0,0991
6	3	1,0	1,8	13,7	293	3,95	0,0901
10	3,9	1,0	1,8	15,6	410	2,29	0,0860
16	5,0	1,0	1,8	18,5	632	1,45	0,0813
25	7,1	1,2	1,8	24,0	1030	0,933	0,0780
35	8,3	1,2	1,8	26,5	1310	0,663	0,0760

Prysmian

A Brand of Prysmian Group

Características técnicas (IRAM) - Cables con conductores de cobre

Sección nominal	Diámetro del conductor	Espesor de aislación nominal	Espesor de envoltura nominal	Diámetro exterior aproximado	Masa aproximada	Resistencia eléctrica a 70 °C y 50 Hz	Reactancia a 50 Hz
mm ²	mm	mm	mm	mm	kg/km	ohm/km	Ohm/km
TRIPOLARES (alma de color marrón, negro y rojo)							
1,5	1,5	0,8	1,8	10	152	15,9	0,108
2,5	2	0,8	1,8	11	195	9,55	0,09995
4	2,5	1,0	1,8	13	280	5,92	0,0991
6	3	1,0	1,8	15	356	3,95	0,0901
10	3,9	1,0	1,8	17	509	2,29	0,0860
16	5,0	1,0	1,8	20	786	1,45	0,0813
25	7,1	1,2	1,8	26	1270	0,933	0,0780
35	8,3	1,2	1,8	28,5	1630	0,663	0,0760
50	8,1	1,4	1,8	30	2075	0,464	0,0777
70	10,9	1,4	2,0	30	2365	0,321	0,0736
95	12,7	1,6	2,1	33	3208	0,232	0,0733
120	14,2	1,6	2,2	36	3910	0,184	0,0729
150	15,9	1,8	2,4	40	4806	0,150	0,0720
185	17,7	2,0	2,5	44	5956	0,121	0,0720
240	20,1	2,2	2,7	49	7729	0,0911	0,0716
300	22,5	2,4	2,9	54	9636	0,0730	0,0714
TETRAPOLARES (almas de color marrón, negro, rojo y azul)							
1,5	1,5	0,8	1,8	11	180	15,9	0,108
2,5	2	0,8	1,8	12	233	9,55	0,0995
4	2,5	1,0	1,8	15	337	5,92	0,0991
6	3	1,0	1,8	16	433	3,95	0,0901
10	3,9	1,0	1,8	18	627	2,29	0,0860
16	5,0	1,0	1,8	22	992	1,45	0,0813
25/16	-	1,2/1,0	1,8	27	1430	0,933	0,0780
35/16	-	1,2/1,0	1,8	29	1780	0,663	0,0760
50/25	-	1,4/1,2	1,9	31	2355	0,464	0,0777
70/35	-	1,4/1,2	2,0	31	2742	0,321	0,0736
95/50	-	1,6/1,4	2,2	35	3736	0,232	0,0733
120/70	-	1,6/1,4	2,3	39	4643	0,184	0,0729
150/70	-	1,8/1,4	2,4	42	5546	0,150	0,0720
185/95	-	2,0/1,6	2,6	47	6969	0,121	0,0720
240/120	-	2,2/1,6	2,8	53	8973	0,0911	0,0716
300/150	-	2,4/1,8	3,0	59	11154	0,0730	0,0714

Notas:

- Valor de diámetro no aplicable para conductores sectoriales
- Reactancia calculada para tres cables unipolares en plano con separación libre de un diámetro.







Prysmian

A Brand of Prysmian Group

Características técnicas (IRAM) - Cables con conductores de cobre

Sección nominal	Diámetro del conductor	Espesor de aislación nominal	Espesor de envoltura nominal	Diámetro exterior aproximado	Masa aproximada	Resistencia eléctrica a 70 °C y 50 Hz	Reactancia a 50 Hz
mm ²	mm	mm	mm	mm	kg/km	ohm/km	ohm/km
TETRAPOLARES con neutro de sección igual a las fases (alma de color marrón, negro, rojo y azul claro)							
25	7,1	1,2	1,8	28	1560	0,933	0,0780
35	8,3	1,2	1,8	32	2100	0,663	0,0760
50	8,1	1,4	1,9	33	2639	0,464	0,0777
70	9,6	1,4	2,1	37	3541	0,321	0,0736
95	11,3	1,6	2,2	43	4823	0,232	0,0733
120	12,8	1,6	2,3	47	5921	0,184	0,0729
150	14,3	1,8	2,5	52	7325	0,150	0,0720
185	16,0	2,0	2,7	58	9120	0,121	0,0720
240	18,4	2,2	2,9	65	11840	0,0911	0,0716

Características eléctricas (IRAM)

Intensidad admisible para cables con conductores de cobre							
Sección nominal	Método B2 Caño embutido en pared Caño a la vista		Método C Bandeja no perforada o de fondo sólido Un cable multipolar o cables unipolares en contacto		Método E Bandeja perforada Bandeja tipo escalera Un cable multipolar		
							
mm ²	A	A	A	A	A	A	
1,5	13	12	16	14	18	15	
2,5	19	16	22	20	25	21	
4	25	22	29	27	33	29	
6	31	29	38	34	42	35	
10	43	38	52	48	58	49	
16	57	51	70	63	78	67	
25	74	67	92	80	99	84	
35	92	82	114	99	123	105	
50	-	103	146	125	157	133	
70	-	130	185	160	202	171	
95	-	156	224	194	245	207	
120	-	179	260	225	285	240	
150	-	-	299	260	330	278	
185	-	-	341	297	378	317	
240	-	-	401	350	447	374	
300	-	-	461	403	516	432	

Notas:






- (1) Un cable multipolar con dos conductores cargados.
- (2) Un cable multipolar con tres conductores cargados.
- (3) Un cable multipolar con dos conductores cargados o dos cables unipolares cargados.

- (4) Un cable multipolar con tres conductores cargados o tres cables unipolares cargados.
- (5) Un cable multipolar con dos conductores cargados.
- (6) Un cable multipolar con tres conductores cargados.

Prysmian

A Brand of Prysmian Group

Características eléctricas (IRAM)

Intensidad admisible para cables con conductores de cobre					
Sección nominal	Método F Bandeja perforada Bandeja tipo escalera Cables unipolares en contacto			Método G Bandeja perforada Bandeja tipo escalera Cables unipolares separados un diámetro como mínimo	
	 (7)	 (8)	 (9)	 (10)	 (11)
mm ²	A	A	A	A	A
25	108	91	94	121	107
35	134	113	118	149	134
50	162	138	143	181	162
70	207	179	186	232	210
95	251	219	227	282	257
120	291	255	265	328	299
150	335	295	308	377	346
185	383	338	352	430	397
240	451	401	419	508	470
300	547	488	511	617	573
400	656	571	599	741	692
500	755	652	686	854	800
630	874	744	787	990	931






Notas:

- (7) Dos cables unipolares cargados.
- (8) Tres cables unipolares cargados en trebol.
- (9) Tres cables unipolares cargados en plano.
- (10) Tres cables unipolares cargados en horizontal.
- (11) Tres cables unipolares cargados en vertical.

Las intensidades de corriente corresponden a nuestras clases de conductores vigentes y según las siguientes condiciones de instalación, establecidas en el REIEI de la AEA 90364-7-771 (Marzo 2006):

- Cables en aire: se considera una temperatura ambiente de 40 °C.
- Cables enterrados: dispuestos a 0,70 m de profundidad en un terreno a 25 °C de temperatura y 100 °C*cm/W de resistividad térmica.
- Para otras condiciones de instalación emplear los coeficientes de corrección de la corriente admisible que correspondan.

Características eléctricas (IRAM)

Intensidad admisible para cables con conductores de cobre					
Sección nominal	Método D1 Caño enterrado	Método D1 Caño enterrado	Método D2 Directamente enterrado	Método D2 Directamente enterrado	Método D2 Directamente enterrado
	 (12)	 (13)	 (14)	 (15)	 (16)
mm ²	A	A	A	A	A
1,5	24	19	29	28	24
2,5	31	26	37	37	32
4	41	33	48	48	42
6	50	42	60	62	52
10	67	55	80	84	70
16	86	71	103	106	90
25	111	91	133	137	117
35	133	109	160	164	140
50	-	137	188	-	173
70	-	169	231	-	211
95	-	201	276	-	254
120	-	228	314	-	290
150	-	258	353	-	325
185	-	289	399	-	369
240	-	333	463	-	428
300	-	377	552	-	484
400	-	-	631	-	-
500	-	-	726	-	-
630	-	-	823	-	-

Notas:

- (12) Un cable multipolar con dos conductores cargados.
- (13) Un cable multipolar con tres conductores cargados.
- (14) Tres cables unipolares cargados en contacto mutuo.
- (15) Un cable multipolar con dos conductores cargados.
- (16) Un cable multipolar con tres conductores cargados.

Las intensidades de corriente corresponden a nuestras clases de conductores vigentes y según las siguientes condiciones de instalación, establecidas en el REIEI de la AEA 90364-7-771 (Marzo 2006):

- Cables en aire: se considera una temperatura ambiente de 40 °C.
- Cables enterrados: dispuestos a 0,70 m de profundidad en un terreno a 25 °C de temperatura y 100 °C*cm/W de resistividad térmica.
- Para otras condiciones de instalación emplear los coeficientes de corrección de la corriente admisible que correspondan.

Prysmian

A Brand of Prysmian Group

Características técnicas (IRAM) - Cables con conductores de aluminio

Sección nominal	Diámetro del conductor	Espesor de aislación nominal	Espesor de envoltura nominal	Diámetro exterior aproximado	Masa aproximada	Resistencia eléctrica a 70 °C y 50 Hz	Reactancia a 50 Hz
mm ²	mm	mm	mm	mm	kg/km	ohm/km	ohm/km
UNIPOLARES (alma de color marrón)							
35	7,0	1,2	1,4	12,7	220	1,04	0,154
50	8,1	1,4	1,4	14,1	280	0,77	0,152
70	9,8	1,4	1,4	16	360	0,53	0,147
95	11,6	1,6	1,5	18	480	0,39	0,146
120	13,0	1,6	1,5	20	570	0,305	0,143
150	14,5	1,8	1,6	22	690	0,249	0,142
185	16,3	2,0	1,7	24	860	0,198	0,141
240	18,0	2,2	1,8	27	1090	0,152	0,140
300	20,7	2,4	1,9	30	1340	0,0122	0,140
400	23,0	2,6	2,0	33	1700	0,0970	0,140
500	26,6	2,8	2,1	37	2080	0,0780	0,138
630	30,3	2,8	2,2	41	2580	0,0620	0,136
BIPOLARES (almas de color marrón y negro)							
4	2,5	1,0	1,8	12,5	190	0,300	0,0991
6	3,1	1,0	1,8	13,5	230	0,280	0,0901
10	3,8	1,0	1,8	15,8	310	0,269	0,0860
16	4,8	1,0	1,8	19	440	0,256	0,0813
25	6,0	1,2	1,8	22	640	0,242	0,0800
35	7,0	1,2	1,8	24	780	0,234	0,0779

Características técnicas (IRAM) - Cables con conductores de aluminio

Sección nominal	Diámetro del conductor	Espesor de aislación nominal	Espesor de envoltura nominal	Diámetro exterior aproximado	Masa aproximada	Resistencia eléctrica a 70 °C y 50 Hz	Reactancia a 50 Hz
mm ²	mm	mm	mm	mm	kg/km	ohm/km	ohm/km
TRIPOLARES (alma de color marrón, negro y rojo)							
4	2,5	1,0	1,8	13,5	220	9,06	0,0991
6	3,1	1,0	1,8	15	270	6,01	0,0901
10	3,8	1,0	1,8	17	360	3,61	0,0860
16	4,8	1,0	1,8	20	500	2,27	0,0813
25	-	1,2	1,8	24	730	1,44	0,0780
35	-	1,2	1,8	26	890	1,04	0,0760
50	-	1,4	1,8	30	1230	0,77	0,0777
70	-	1,4	2,0	30	1110	0,53	0,0736
95	-	1,6	2,1	34	1470	0,39	0,0733
120	-	1,6	2,2	37	1740	0,305	0,0729
150	-	1,8	2,4	40	2110	0,249	0,0720
185	-	2,0	2,5	44	2630	0,198	0,0720
240	-	2,2	2,7	49	3320	0,152	0,0716
TETRAPOLARES (almas de color marrón, negro, rojo y azul claro)							
4	2,5	1,0	1,8	15	250	9,06	0,0991
6	3,1	1,0	1,8	16	310	6,01	0,0901
10	3,8	1,0	1,8	19	420	3,61	0,0860
16	4,8	1,0	1,8	22	610	2,27	0,0813
25/16	-	1,2/1,0	1,8	25	800	1,44	0,0780
35/16	-	1,2/1,0	1,8	27	960	1,04	0,0760
50/25	-	1,4/1,2	1,9	32	1360	0,77	0,0777
70/35	-	1,4/1,2	2,0	31	1260	0,53	0,0736
95/50	-	1,6/1,4	2,2	36	1700	0,39	0,0733
120/70	-	1,6/1,4	2,3	39	2050	0,305	0,0729
150/70	-	1,8/1,4	2,4	43	2440	0,249	0,0720
185/95	-	2,0/1,6	2,6	47	3040	0,198	0,0720
240/120	-	2,2/1,6	2,8	53	3840	0,152	0,0716

Notas:







- Valor de diámetro no aplicable para conductores sectoriales

- Reactancia calculada para tres cables unipolares en plano con separación libre de un diámetro.

Prysmian

A Brand of Prysmian Group

Características eléctricas (IRAM)

Intensidad admisible para cables con conductores de aluminio						
Sección nominal	Método B2 Caño embutido en pared Caño a la vista		Método C Bandeja no perforada o de fondo sólido Un cable multipolar o cables unipolares en contacto		Método E Bandeja perforada Bandeja tipo escalera Un cable multipolar	
	 (1)	 (2)	 (3)	 (4)	 (5)	 (6)
mm ²	A	A	A	A	A	A
2,5	15	13	18	16	20	17
4	21	18	24	22	27	23
6	26	23	31	28	34	29
10	36	31	43	38	47	40
16	47	42	57	51	64	53
25	62	54	72	64	77	68
35	75	67	90	78	97	84
50	-	80	109	96	117	102
70	-	101	139	122	151	131
95	-	121	170	148	183	159
120	-	139	197	171	212	184
150	-	-	227	197	245	213
185	-	-	259	225	280	244
240	-	-	306	265	331	287
300	-	-	353	305	382	331

Notas:

- (1) Un cable multipolar con dos conductores cargados.
- (2) Un cable multipolar con tres conductores cargados.
- (3) Un cable multipolar con dos conductores cargados o dos cables unipolares cargados.
- (4) Un cable multipolar con tres conductores cargados o tres cables unipolares cargados.
- (5) Un cable multipolar con dos conductores cargados.
- (6) Un cable multipolar con tres conductores cargados.






Las intensidades de corriente corresponden a nuestras clases de conductores vigentes y según las siguientes condiciones de instalación, establecidas en el REIEI de la AEA 90364-7-771 (Marzo 2006):

- Cables en aire: se considera una temperatura ambiente de 40 °C.
- Cables enterrados: dispuestos a 0,70 m de profundidad en un terreno a 25 °C de temperatura y 100 °C*cm/W de resistividad térmica.
- Para otras condiciones de instalación emplear los coeficientes de corrección de la corriente admisible que correspondan.

Prysmian

A Brand of Prysmian Group

Características eléctricas (IRAM)

Intensidad admisible para cables con conductores de aluminio					
Sección nominal	Método F Bandeja perforada Bandeja tipo escalera Cables unipolares en contacto			Método G Bandeja perforada Bandeja tipo escalera Cables unipolares separados un diámetro como mínimo	
					
	(7)	(8)	(9)	(10)	(11)
mm ²	A	A	A	A	A
25	85	73	76	97	86
35	106	91	95	121	108
50	130	111	116	147	132
70	167	144	151	189	171
95	204	177	184	231	210
120	238	206	215	268	245
150	275	238	250	310	284
185	316	274	287	354	327
240	374	326	341	419	389
300	432	378	396	485	452
400	522	458	480	584	547
500	604	531	557	674	635
630	703	619	649	783	741






Notas:

- (7) Dos cables unipolares cargados.
- (8) Tres cables unipolares cargados en trebol.
- (9) Tres cables unipolares cargados en plano.
- (10) Tres cables unipolares cargados en horizontal.
- (11) Tres cables unipolares cargados en vertical.

Las intensidades de corriente corresponden a nuestras clases de conductores vigentes y según las siguientes condiciones de instalación, establecidas en el REIEI de la AEA 90364-7-771 (Marzo 2006):

- Cables en aire: se considera una temperatura ambiente de 40 °C.
- Cables enterrados: dispuestos a 0,70 m de profundidad en un terreno a 25 °C de temperatura y 100 °C*cm/W de resistividad térmica.
- Para otras condiciones de instalación emplear los coeficientes de corrección de la corriente admisible que correspondan.

Características eléctricas (IRAM)

Intensidad admisible para cables con conductores de aluminio					
Sección nominal	Método D1 Caño enterrado	Método D1 Caño enterrado	Método D2 Directamente enterrado	Método D2 Directamente enterrado	Método D2 Directamente enterrado
	 (12)	 (13)	 (14)	 (15)	 (16)
mm ²	A	A	A	A	A
16	83	69	98	104	88
25	105	88	128	136	115
35	127	106	153	163	137
50	-	127	180	-	162
70	-	156	221	-	198
95	-	186	265	-	239
120	-	211	302	-	272
150	-	238	338	-	305
185	-	267	384	-	347
240	-	308	448	-	403
300	-	349	507	-	456
400	-	-	583	-	-
500	-	-	-	-	-
630	-	-	-	-	-

Notas:

- (12) Un cable multipolar con dos conductores cargados.
- (13) Un cable multipolar con tres conductores cargados.
- (14) Tres cables unipolares cargados en contacto mutuo.
- (15) Un cable multipolar con dos conductores cargados.
- (16) Un cable multipolar con tres conductores cargados.

Las intensidades de corriente corresponden a nuestras clases de conductores vigentes y según las siguientes condiciones de instalación, establecidas en el REIEI de la AEA 90364-7-771 (Marzo 2006):

- Cables en aire: se considera una temperatura ambiente de 40 °C.
- Cables enterrados: dispuestos a 0,70 m de profundidad en un terreno a 25 °C de temperatura y 100 °C*cm/W de resistividad térmica.
- Para otras condiciones de instalación emplear los coeficientes de corrección de la corriente admisible que correspondan.

Acondicionamiento bobinas

→ bobina de madera

Prysmian se reserva el derecho de modificar sin aviso previo, las características técnicas, pesos y dimensiones presentadas en este catálogo, siempre respetando los valores en las normas citadas. Prysmian no se responsabiliza por daños personales o materiales resultantes del uso inadecuado y/o negligente de las informaciones contenidas en este catálogo. Recomendamos que consulte un profesional habilitado para el correcto dimensionado de su proyecto. Imágenes meramente ilustrativas.

Prysmian

A Brand of Prysmian Group

SINTENAX

valio

The IrisTech logo features a stylized, multi-colored arc above the text "IrisTech" in a sans-serif font.

PRYSMIAN GROUP
Prysmian Energía Cables y Sistemas de Argentina S.A.
Av. Argentina 6784 - (C1439HRU) -
Ciudad Autónoma de Buenos Aires



Atención Técnica y Comercial
+54 11 4630 2000
webcables.ar@prysmiangroup.com
www.prysmiangroup.com.ar

Prysmian se reserva el derecho de modificar sin previo aviso las características técnicas, pesos y dimensiones presentadas en este catálogo, siempre respetando los valores en las normas citadas. Prysmian no se responsabiliza por daños personales o materiales derivados del uso inadecuado y/o negligente de las informaciones contenidas en este catálogo. Recomendamos que consulte un profesional habilitado para el correcto dimensionamiento de su proyecto. Imágenes meramente ilustrativas.

Prysmian

A Brand of Prysmian Group